


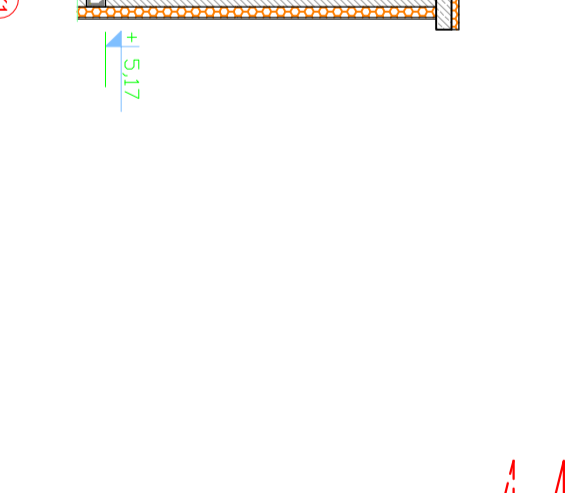
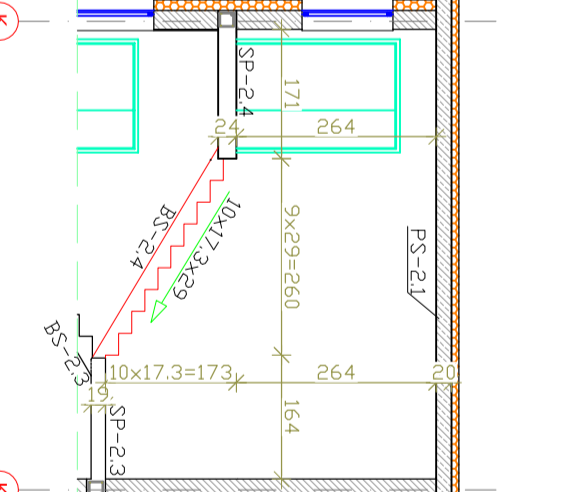
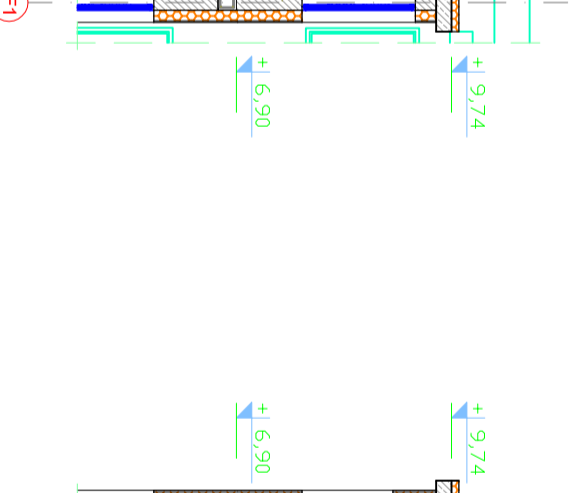
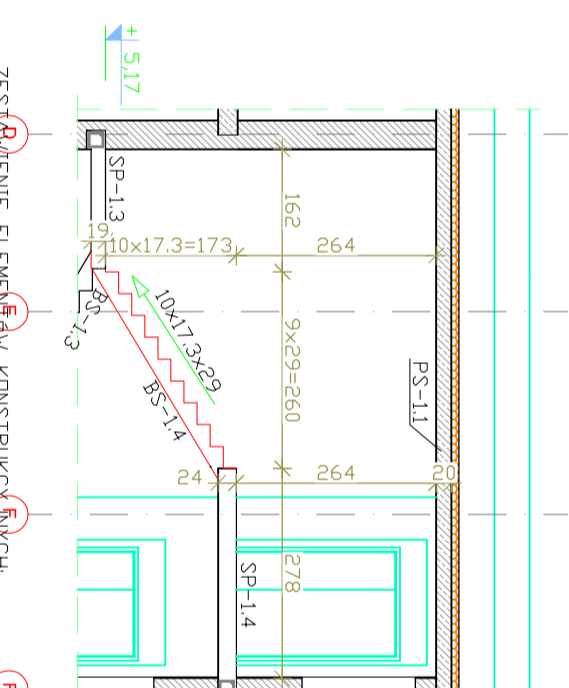


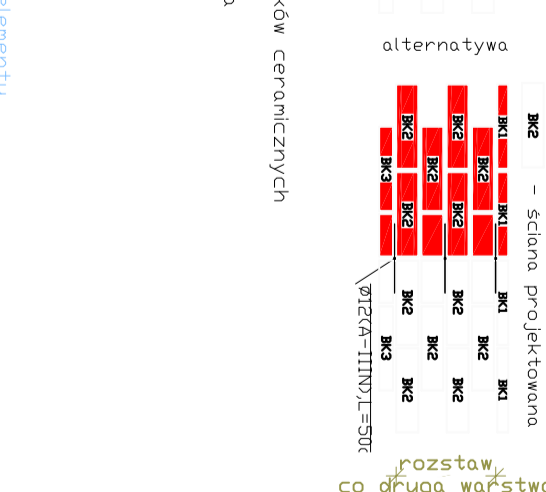
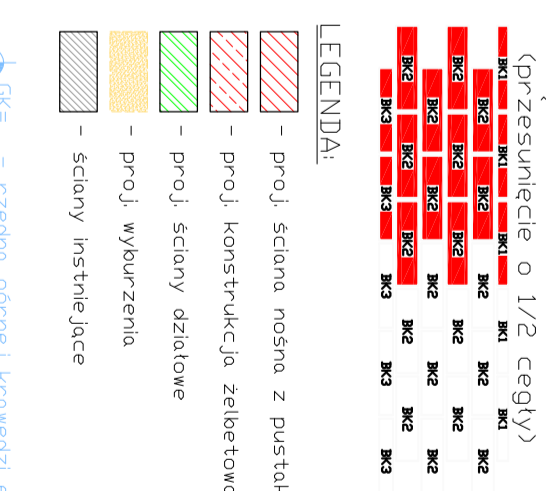
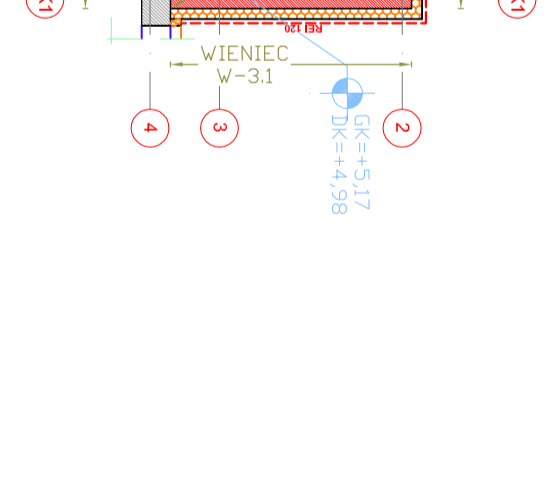
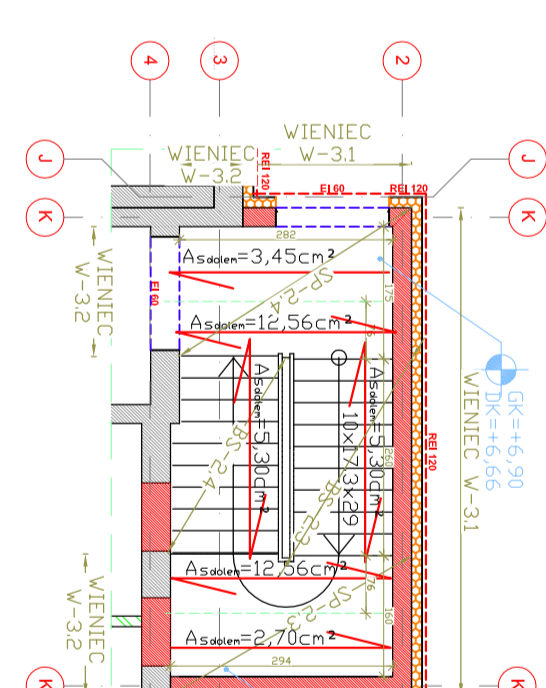

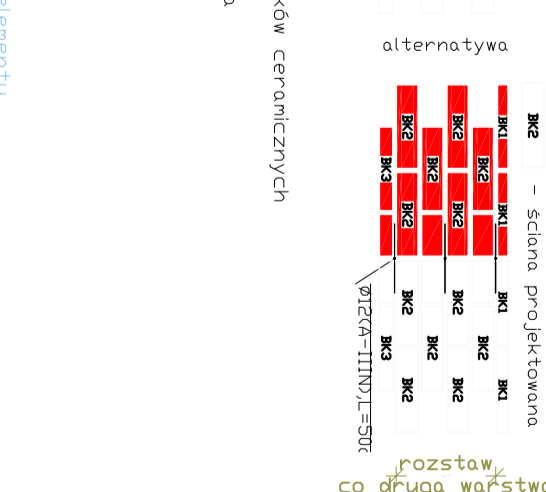
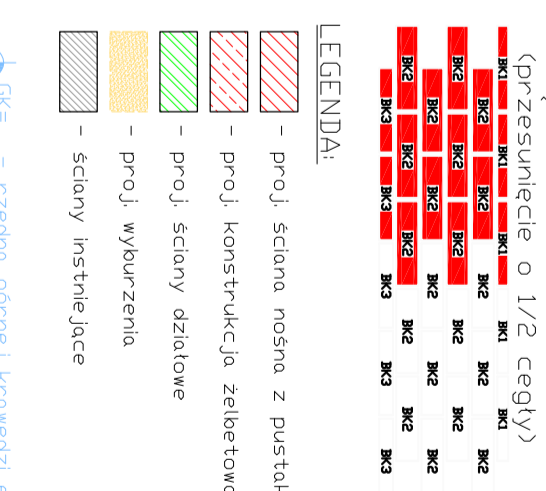
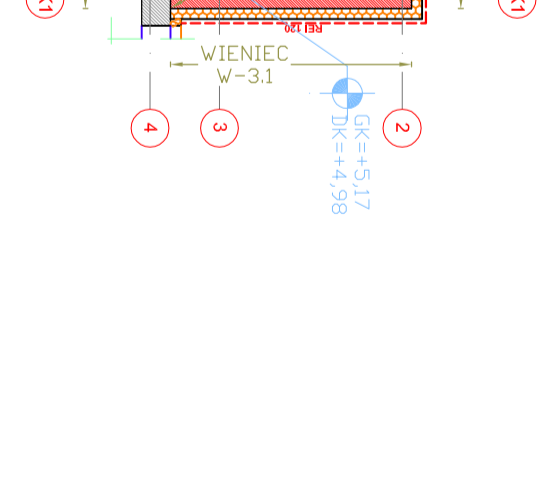
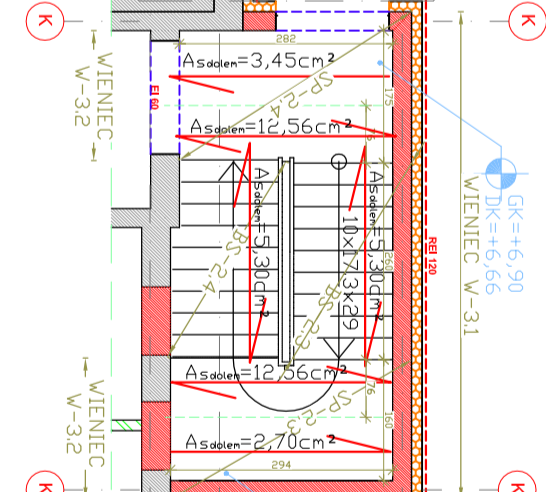
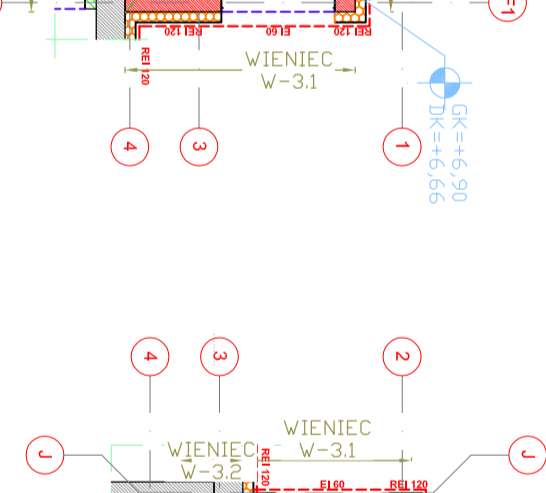
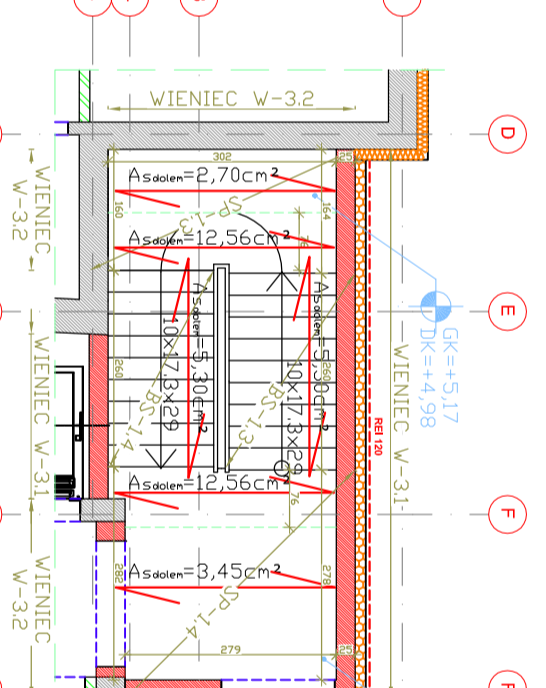


NR	Ele	Element	Jednosc	Ilosc	Masa	Masa	Masa	Masa
			[szt.]		[kg/m]	[kg/szt.]	[kg]	[kg]
LST	4	PE 250	12	1360	26,20	35,63	42,78	
LST	5	PE 250	12	1360	26,20	35,63	42,78	
KST	10	4 PE 250	12	1520	26,20	39,30	47,60	
KST	11	4 PE 250	3	2160	26,20	55,54	166,63	
KST	12	4 PE 250	3	2160	26,20	55,54	166,63	
KST	13	4 PE 250	3	2160	26,20	55,54	166,63	
KST	14	4 PE 250	3	2160	26,20	55,54	166,63	
KST	15	4 PE 250	3	2160	26,20	55,54	166,63	
Masa calkowita wszystkich elementow					[kg]	1422,79		



- ZESTAWIENIE ELEMENTÓW KONSTRUKCYJNYCH**
- KLATKA SCHODOWA K5CH-01.3
 - SPICZNIK SCHODOWY SP-1.2 gr. 13cm
 - SPICZNIK SCHODOWY SP-1.3 gr. 13cm
 - FLYTA STRÓPNIWA PS-1.11 gr. 20cm
 - KLATKA SCHODOWA K5CH-02.3
 - BIEG SCHODOWY BS-2.3 gr. 13cm
 - BIEG SCHODOWY BS-2.4 gr. 13cm
 - SPICZNIK SCHODOWY SP-2.2 gr. 19cm
 - SPICZNIK SCHODOWY SP-2.3 gr. 19cm
 - FLYTA STRÓPNIWA PS-2.1 gr. 20cm
 - NAPRĘDZA PREFABRYKOWANE TYP 1L
 - NAPRĘDZE N/120 szt.39
 - NAPRĘDZE N/150 szt.1
 - NAPRĘDZE N/180 szt.6

- KLATKA SCHODOWA K5CH-01.3**
- KLATKA SCHODOWA K5CH-01.3
 - SPICZNIK SCHODOWY SP-1.2 gr. 13cm
 - SPICZNIK SCHODOWY SP-1.3 gr. 13cm
 - FLYTA STRÓPNIWA PS-1.11 gr. 20cm

- KLATKA SCHODOWA K5CH-02.3**
- BIEG SCHODOWY BS-2.3 gr. 13cm
 - BIEG SCHODOWY BS-2.4 gr. 13cm
 - SPICZNIK SCHODOWY SP-2.2 gr. 19cm
 - SPICZNIK SCHODOWY SP-2.3 gr. 19cm
 - FLYTA STRÓPNIWA PS-2.1 gr. 20cm

List-Group">

NAPRĘDZA PREFABRYKOWANE TYP 1L

- NAPRĘDZE N/120 szt.39
- NAPRĘDZE N/150 szt.1
- NAPRĘDZE N/180 szt.6

List-Group">

BELKI STALOWE K5ST

- BELKA STALOWA K5T-10 L=190cm, szt.4
- BELKA STALOWA K5T-11 L=192cm, szt.1
- BELKA STALOWA K5T-12 L=237cm, szt.1
- BELKA STALOWA K5T-13 L=237cm, szt.1
- BELKI STALOWE L5ST-04 L=196cm, szt.6
- BELKA STALOWA L5T-04

List-Group">

WIENIEC

- WIENIEC żaluzjowy 25x25cm
- W-31 - żaluzjowanie 4812mm, strzemienna 98mm, czo 250mm

List-Group">

SZCZEGÓLNE WYPEŁNIENIA BELEK STALOWYCH

- 1 - 1/3m x 1/150m
- 2 - 20cm x 20cm
- 3 - 20cm x 20cm
- 4 - 20cm x 20cm
- 5 - 20cm x 20cm
- 6 - 20cm x 20cm
- 7 - 20cm x 20cm
- 8 - 20cm x 20cm
- 9 - 20cm x 20cm
- 10 - 20cm x 20cm
- 11 - 20cm x 20cm
- 12 - 20cm x 20cm
- 13 - 20cm x 20cm
- 14 - 20cm x 20cm
- 15 - 20cm x 20cm
- 16 - 20cm x 20cm
- 17 - 20cm x 20cm
- 18 - 20cm x 20cm
- 19 - 20cm x 20cm
- 20 - 20cm x 20cm
- 21 - 20cm x 20cm
- 22 - 20cm x 20cm
- 23 - 20cm x 20cm
- 24 - 20cm x 20cm
- 25 - 20cm x 20cm
- 26 - 20cm x 20cm
- 27 - 20cm x 20cm
- 28 - 20cm x 20cm
- 29 - 20cm x 20cm
- 30 - 20cm x 20cm
- 31 - 20cm x 20cm
- 32 - 20cm x 20cm
- 33 - 20cm x 20cm
- 34 - 20cm x 20cm
- 35 - 20cm x 20cm
- 36 - 20cm x 20cm
- 37 - 20cm x 20cm
- 38 - 20cm x 20cm
- 39 - 20cm x 20cm
- 40 - 20cm x 20cm
- 41 - 20cm x 20cm
- 42 - 20cm x 20cm
- 43 - 20cm x 20cm
- 44 - 20cm x 20cm
- 45 - 20cm x 20cm
- 46 - 20cm x 20cm
- 47 - 20cm x 20cm
- 48 - 20cm x 20cm
- 49 - 20cm x 20cm
- 50 - 20cm x 20cm
- 51 - 20cm x 20cm
- 52 - 20cm x 20cm
- 53 - 20cm x 20cm
- 54 - 20cm x 20cm
- 55 - 20cm x 20cm
- 56 - 20cm x 20cm
- 57 - 20cm x 20cm
- 58 - 20cm x 20cm
- 59 - 20cm x 20cm
- 60 - 20cm x 20cm
- 61 - 20cm x 20cm
- 62 - 20cm x 20cm
- 63 - 20cm x 20cm
- 64 - 20cm x 20cm
- 65 - 20cm x 20cm
- 66 - 20cm x 20cm
- 67 - 20cm x 20cm
- 68 - 20cm x 20cm
- 69 - 20cm x 20cm
- 70 - 20cm x 20cm
- 71 - 20cm x 20cm
- 72 - 20cm x 20cm
- 73 - 20cm x 20cm
- 74 - 20cm x 20cm
- 75 - 20cm x 20cm
- 76 - 20cm x 20cm
- 77 - 20cm x 20cm
- 78 - 20cm x 20cm
- 79 - 20cm x 20cm
- 80 - 20cm x 20cm
- 81 - 20cm x 20cm
- 82 - 20cm x 20cm
- 83 - 20cm x 20cm
- 84 - 20cm x 20cm
- 85 - 20cm x 20cm
- 86 - 20cm x 20cm
- 87 - 20cm x 20cm
- 88 - 20cm x 20cm
- 89 - 20cm x 20cm
- 90 - 20cm x 20cm
- 91 - 20cm x 20cm
- 92 - 20cm x 20cm
- 93 - 20cm x 20cm
- 94 - 20cm x 20cm
- 95 - 20cm x 20cm
- 96 - 20cm x 20cm
- 97 - 20cm x 20cm
- 98 - 20cm x 20cm
- 99 - 20cm x 20cm
- 100 - 20cm x 20cm

List-Group">

SZCZEGÓLNE WYPEŁNIENIA BELEK STALOWYCH

- 1 - 1/3m x 1/150m
- 2 - 20cm x 20cm
- 3 - 20cm x 20cm
- 4 - 20cm x 20cm
- 5 - 20cm x 20cm
- 6 - 20cm x 20cm
- 7 - 20cm x 20cm
- 8 - 20cm x 20cm
- 9 - 20cm x 20cm
- 10 - 20cm x 20cm
- 11 - 20cm x 20cm
- 12 - 20cm x 20cm
- 13 - 20cm x 20cm
- 14 - 20cm x 20cm
- 15 - 20cm x 20cm
- 16 - 20cm x 20cm
- 17 - 20cm x 20cm
- 18 - 20cm x 20cm
- 19 - 20cm x 20cm
- 20 - 20cm x 20cm
- 21 - 20cm x 20cm
- 22 - 20cm x 20cm
- 23 - 20cm x 20cm
- 24 - 20cm x 20cm
- 25 - 20cm x 20cm
- 26 - 20cm x 20cm
- 27 - 20cm x 20cm
- 28 - 20cm x 20cm
- 29 - 20cm x 20cm
- 30 - 20cm x 20cm
- 31 - 20cm x 20cm
- 32 - 20cm x 20cm
- 33 - 20cm x 20cm
- 34 - 20cm x 20cm
- 35 - 20cm x 20cm
- 36 - 20cm x 20cm
- 37 - 20cm x 20cm
- 38 - 20cm x 20cm
- 39 - 20cm x 20cm
- 40 - 20cm x 20cm
- 41 - 20cm x 20cm
- 42 - 20cm x 20cm
- 43 - 20cm x 20cm
- 44 - 20cm x 20cm
- 45 - 20cm x 20cm
- 46 - 20cm x 20cm
- 47 - 20cm x 20cm
- 48 - 20cm x 20cm
- 49 - 20cm x 20cm
- 50 - 20cm x 20cm
- 51 - 20cm x 20cm
- 52 - 20cm x 20cm
- 53 - 20cm x 20cm
- 54 - 20cm x 20cm
- 55 - 20cm x 20cm
- 56 - 20cm x 20cm
- 57 - 20cm x 20cm
- 58 - 20cm x 20cm
- 59 - 20cm x 20cm
- 60 - 20cm x 20cm
- 61 - 20cm x 20cm
- 62 - 20cm x 20cm
- 63 - 20cm x 20cm
- 64 - 20cm x 20cm
- 65 - 20cm x 20cm
- 66 - 20cm x 20cm
- 67 - 20cm x 20cm
- 68 - 20cm x 20cm
- 69 - 20cm x 20cm
- 70 - 20cm x 20cm
- 71 - 20cm x 20cm
- 72 - 20cm x 20cm
- 73 - 20cm x 20cm
- 74 - 20cm x 20cm
- 75 - 20cm x 20cm
- 76 - 20cm x 20cm
- 77 - 20cm x 20cm
- 78 - 20cm x 20cm
- 79 - 20cm x 20cm
- 80 - 20cm x 20cm
- 81 - 20cm x 20cm
- 82 - 20cm x 20cm
- 83 - 20cm x 20cm
- 84 - 20cm x 20cm
- 85 - 20cm x 20cm
- 86 - 20cm x 20cm
- 87 - 20cm x 20cm
- 88 - 20cm x 20cm
- 89 - 20cm x 20cm
- 90 - 20cm x 20cm
- 91 - 20cm x 20cm
- 92 - 20cm x 20cm
- 93 - 20cm x 20cm
- 94 - 20cm x 20cm
- 95 - 20cm x 20cm
- 96 - 20cm x 20cm
- 97 - 20cm x 20cm
- 98 - 20cm x 20cm
- 99 - 20cm x 20cm
- 100 - 20cm x 20cm

List-Group">

SZCZEGÓLNE WYPEŁNIENIA BELEK STALOWYCH

- 1 - 1/3m x 1/150m
- 2 - 20cm x 20cm
- 3 - 20cm x 20cm
- 4 - 20cm x 20cm
- 5 - 20cm x 20cm
- 6 - 20cm x 20cm
- 7 - 20cm x 20cm
- 8 - 20cm x 20cm
- 9 - 20cm x 20cm
- 10 - 20cm x 20cm
- 11 - 20cm x 20cm
- 12 - 20cm x 20cm
- 13 - 20cm x 20cm
- 14 - 20cm x 20cm
- 15 - 20cm x 20cm
- 16 - 20cm x 20cm
- 17 - 20cm x 20cm
- 18 - 20cm x 20cm
- 19 - 20cm x 20cm
- 20 - 20cm x 20cm
- 21 - 20cm x 20cm
- 22 - 20cm x 20cm
- 23 - 20cm x 20cm
- 24 - 20cm x 20cm
- 25 - 20cm x 20cm
- 26 - 20cm x 20cm
- 27 - 20cm x 20cm
- 28 - 20cm x 20cm
- 29 - 20cm x 20cm
- 30 - 20cm x 20cm
- 31 - 20cm x 20cm
- 32 - 20cm x 20cm
- 33 - 20cm x 20cm
- 34 - 20cm x 20cm
- 35 - 20cm x 20cm
- 36 - 20cm x 20cm
- 37 - 20cm x 20cm
- 38 - 20cm x 20cm
- 39 - 20cm x 20cm
- 40 - 20cm x 20cm
- 41 - 20cm x 20cm
- 42 - 20cm x 20cm
- 43 - 20cm x 20cm
- 44 - 20cm x 20cm
- 45 - 20cm x 20cm
- 46 - 20cm x 20cm
- 47 - 20cm x 20cm
- 48 - 20cm x 20cm
- 49 - 20cm x 20cm
- 50 - 20cm x 20cm
- 51 - 20cm x 20cm
- 52 - 20cm x 20cm
- 53 - 20cm x 20cm
- 54 - 20cm x 20cm
- 55 - 20cm x 20cm
- 56 - 20cm x 20cm
- 57 - 20cm x 20cm
- 58 - 20cm x 20cm
- 59 - 20cm x 20cm
- 60 - 20cm x 20cm
- 61 - 20cm x 20cm
- 62 - 20cm x 20cm
- 63 - 20cm x 20cm
- 64 - 20cm x 20cm
- 65 - 20cm x 20cm
- 66 - 20cm x 20cm
- 67 - 20cm x 20cm
- 68 - 20cm x 20cm
- 69 - 20cm x 20cm
- 70 - 20cm x 20cm
- 71 - 20cm x 20cm
- 72 - 20cm x 20cm
- 73 - 20cm x 20cm
- 74 - 20cm x 20cm
- 75 - 20cm x 20cm
- 76 - 20cm x 20cm
- 77 - 20cm x 20cm
- 78 - 20cm x 20cm
- 79 - 20cm x 20cm
- 80 - 20cm x 20cm
- 81 - 20cm x 20cm
- 82 - 20cm x 20cm
- 83 - 20cm x 20cm
- 84 - 20cm x 20cm
- 85 - 20cm x 20cm
- 86 - 20cm x 20cm
- 87 - 20cm x 20cm
- 88 - 20cm x 20cm
- 89 - 20cm x 20cm
- 90 - 20cm x 20cm
- 91 - 20cm x 20cm
- 92 - 20cm x 20cm
- 93 - 20cm x 20cm
- 94 - 20cm x 20cm
- 95 - 20cm x 20cm
- 96 - 20cm x 20cm
- 97 - 20cm x 20cm
- 98 - 20cm x 20cm
- 99 - 20cm x 20cm
- 100 - 20cm x 20cm

ZESTAWIENIE STALI (na wszystkie)

NR	Ele	Element	Jednosc	Ilosc	Masa	Masa	Masa	Masa
			[szt.]		[kg/m]	[kg/szt.]	[kg]	[kg]
LST	4	PE 250	12	1360	26,20	35,63	42,78	
LST	5	PE 250	12	1360	26,20	35,63	42,78	
KST	10	4 PE 250	12	1520	26,20	39,30	47,60	
KST	11	4 PE 250	3	2160	26,20	55,54	166,63	
KST	12	4 PE 250	3	2160	26,20	55,54	166,63	
KST	13	4 PE 250	3	2160	26,20	55,54	166,63	
KST	14	4 PE 250	3	2160	26,20	55,54	166,63	
KST	15	4 PE 250	3	2160	26,20	55,54	166,63	
Masa calkowita wszystkich elementow					[kg]	1422,79		

ZESTAWIENIE STALI (na wszystkie)

NR	Średnica	Ilosc	Długość	Łączna
	[mm]	[szt.]	[m]	[kg]
1	8	96	1,00	96,00
2	12	4	2,00	116,20
3	16	1,00	2,00	22,00
Masa calkowita wszystkich elementow				

ZESTAWIENIE STALI (na wszystkie)

NR	Średnica	Ilosc	Długość	Łączna
	[mm]	[szt.]	[m]	[kg]
1	8	96	1,00	96,00
2	12	4	2,00	116,20
3	16	1,00	2,00	22,00
Masa calkowita wszystkich elementow				

ZESTAWIENIE STALI (na wszystkie)

NR	Średnica	Ilosc	Długość	Łączna
	[mm]	[szt.]	[m]	[kg]
1	8	96	1,00	96,00
2	12	4	2,00	116,20
3	16	1,00	2,00	22,00
Masa calkowita wszystkich elementow				

ZESTAWIENIE STALI (na wszystkie)

NR	Średnica	Ilosc
----	----------	-------